

Microsoft Teams 學生操作手冊

文藻外語大學 教師發展中心

目錄

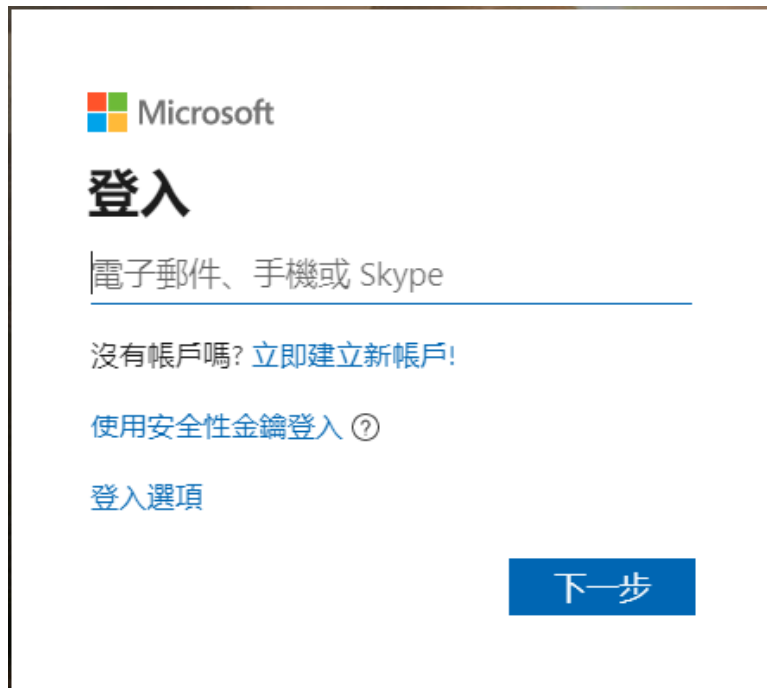
- 啟用帳號
- 下載程式
- 如何登入
- 基本功能介紹
- 開始上課
- 從雲端學園進入Teams上課

啟用帳號

啟用帳號

1 開啟瀏覽器，在網址列輸入：ms.wzu.edu.tw

2 在登入頁面輸入帳號密碼



Microsoft

登入

電子郵件、手機或 Skype

沒有帳戶嗎? [立即建立新帳戶!](#)

[使用安全性金鑰登入](#) ?

[登入選項](#)

[下一步](#)

學生帳號：學號@ms.wzu.edu.tw

密碼與資訊服務入口網密碼相同

如當日密碼變更需待隔日系統同步後方可使用新密碼

若有帳號問題請洽資教中心 陳柏州先生
分機2814，E-mail：ii1002@mail.wzu.edu.tw


下載程式

- **Windows版下載**

下載

<https://products.office.com/zh-tw/microsoft-teams/download-app#desktopAppDownloadregion>

- **行動版ios下載**



<https://apps.apple.com/tw/app/microsoft-teams/id1113153706>

- **行動版Android下載**



https://play.google.com/store/apps/details?id=com.microsoft.teams&hl=zh_TW

登入方式有三種

1

手機、平板APP登入

2

網頁版（瀏覽器）登入

3

電腦Windows軟體版登入

如何登入

瀏覽器登入 (從網頁登入)

1

開啟瀏覽器，搜尋 Teams



teams|

teams

teams教學

teams 下載



2

點擊第一個連結進入Teams首頁

teams

全部

圖片

影片

新聞

地圖

更多

設定

工具

約有 2,070,000,000 項結果 (搜尋時間：0.33 秒)

products.office.com > zh-tw > microsoft-teams > group-chat-software

聊天、會議、通話、共同作業 | Microsoft Teams

Microsoft Teams 是Office 365 中的小組共同作業中心，整合了讓您的小組更具凝聚力且更有效率所需的人員、內容和工具。

下載Teams · 透過Microsoft Teams 在家進行 ... · 線上會議

Microsoft Teams 的首頁 右上方 → 登入

Microsoft | Office Microsoft Teams 方案與價格 功能 資源 下載 Teams 購買 Office 365 所有 Microsoft 搜尋 登入

Microsoft Teams

進行遠端工作，不會感到距離遙遠。

登入

[為您的學校免費註冊>](#)

[只需要個人使用的視訊通話？按一下這裡>](#)

登入



登入

電子郵件、手機或 Skype

沒有帳戶嗎? [立即建立新帳戶!](#)

[使用安全性金鑰登入](#) 

[登入選項](#)

下一步

學生帳號：學號@ms.wzu.edu.tw

密碼與資訊服務入口網密碼相同

如當日密碼變更需待隔日系統同步後方可使用新密碼

基本功能介紹



功能表

Microsoft Teams

搜尋或輸入命令



我的帳戶

A detailed view of the user profile card. At the top right is the user's profile picture. Below it, the name '教師發展中心' (Teacher Development Center) is displayed, followed by a '變更圖片' (Change picture) link. The card lists several options: '線上' (Online) with a green status indicator and a right-pointing arrow; '設定狀態訊息' (Set status message) with a right-pointing arrow; '已儲存' (Saved) with a bookmark icon; '設定' (Settings) with a gear icon; '鍵盤快速鍵' (Keyboard shortcuts) with a right-pointing arrow; '關於' (About) with a right-pointing arrow; '下載桌面應用程式' (Download desktop app); '下載行動應用程式' (Download mobile app); and '登出' (Sign out) at the bottom.

活動通知

活動

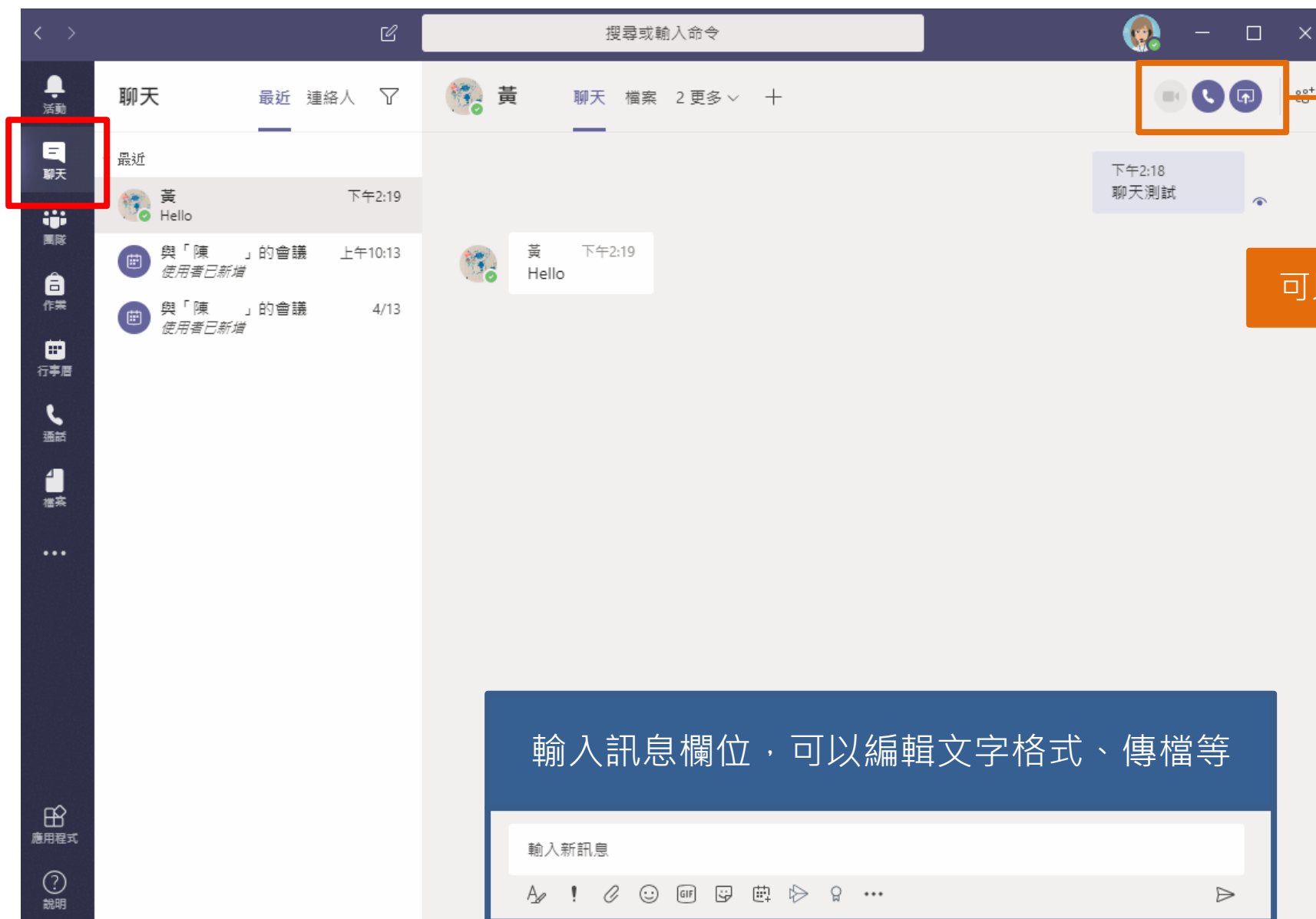
摘要 ▾

- 陳 老師 將您新增至 課程團隊 上午10:47
- 李 老師 將您新增至 2020- 活動 團隊 3/28
- 劉 劉同學 + 6 已回覆 3/26
教師發展中心教材組 > 一般 有
- 曾 曾同學 提及您 3/25
教師發展中心教材組 > 一般
歡迎加入

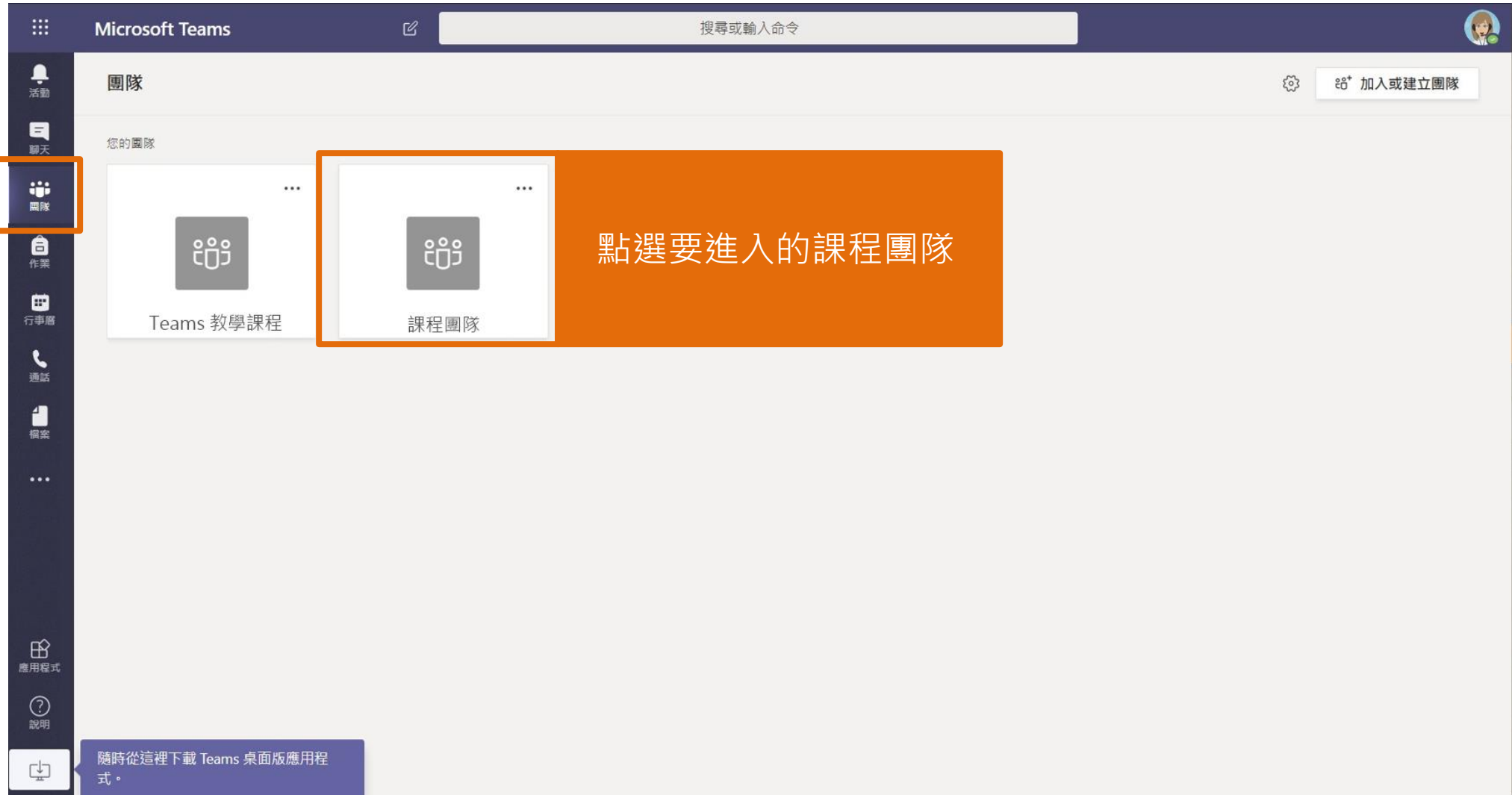
在「摘要」看見所有更新動態，若有加入到新的課程團隊，通知將顯示在此。

1. 由教師發送課程（團隊）邀請
2. 學生點選加入後，可於「活動」查看紀錄

聊天室



進入團隊 (課程)



團隊（課程）介面介紹

The screenshot shows the Microsoft Teams interface for a team named '課程團隊' (Course Team). The interface is divided into several sections:

- Microsoft Teams** (Top Bar): Includes a search bar and a user profile icon.
- 回到團隊主頁** (Back to Team Home): A red box highlights the back arrow and the text '所有團隊' (All Teams).
- 團隊名稱** (Team Name): A blue box highlights the team name '課程團隊' and a menu icon.
- 頻道** (Channels): An orange box highlights the list of channels: '一般' (General), '小組頻道A' (Group Channel A), '小組頻道B' (Group Channel B), '第一週遠距教學頻道' (First Week Remote Learning Channel), and '第二週遠距教學頻道' (Second Week Remote Learning Channel).
- 當前所在的頻道名稱** (Current Channel Name): A green box highlights the '一般' channel icon and name.
- 團隊成員或頻道更新公告位置** (Team Member or Channel Update Announcement Location): A red box highlights the announcement area, showing messages from '陳老師' (Teacher Chen) about channel creation and member changes.
- 會議紀錄** (Meeting Record): A blue box highlights the meeting record section, showing '會議結束: 2 分鐘 36 秒' (Meeting ended: 2 minutes 36 seconds).
- 開始新的交談** (Start New Conversation): A white box highlights the input field for starting a new conversation.



開始上課

加入會議

收到會議邀請，點選加入

The screenshot shows the Microsoft Teams interface. On the left, there is a sidebar with navigation icons for '活動' (Activities), '聊天' (Chat), '團隊' (Teams), '作業' (Assignments), '行事曆' (Calendar), '通話' (Calls), '檔案' (Files), and '應用程式' (Apps). The main area displays a team named '課程團隊' (Course Team) with a '一般' (General) channel. A meeting invitation is visible, with the '現在聚會' (Join Meeting) button highlighted by a red box. The invitation details include the meeting name '現在聚會', the time '06:30', and a '加入' (Join) button. Below the invitation, there is a text input field for starting a new conversation and a toolbar with various communication icons.

The screenshot shows a meeting invitation card for '陳老師' (Teacher Chen). The card features a profile picture placeholder, the name '陳老師', and the text '希望你加入 與「陳老師」的會議' (We hope you will join the meeting with 'Teacher Chen'). At the bottom of the card, there is a prominent '加入' (Join) button highlighted with a red box.

會議室畫面

Microsoft Teams

搜尋或輸入命令

活動

聊天

團隊

作業

行事曆

通話

檔案

...

應用程式

說明

08:54

會議室功能表

人員

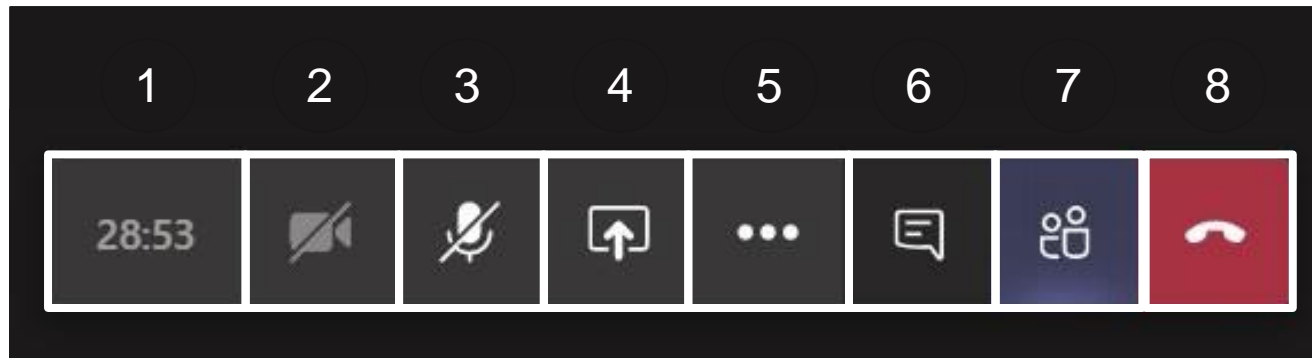
邀請某人

目前在此會議中 (1)

陳 召美


建議 (5)

會議室介面：功能表




1. 會議時間
2. 視訊
3. 麥克風
4. 分享畫面
5. 其他動作 (更多功能)
6. 交談 (文字聊天室)
7. 參與者名單 (顯示與會者)
8. 結束會議

會議室功能表：視訊與麥克風




視訊鏡頭**關閉**



麥克風**靜音**

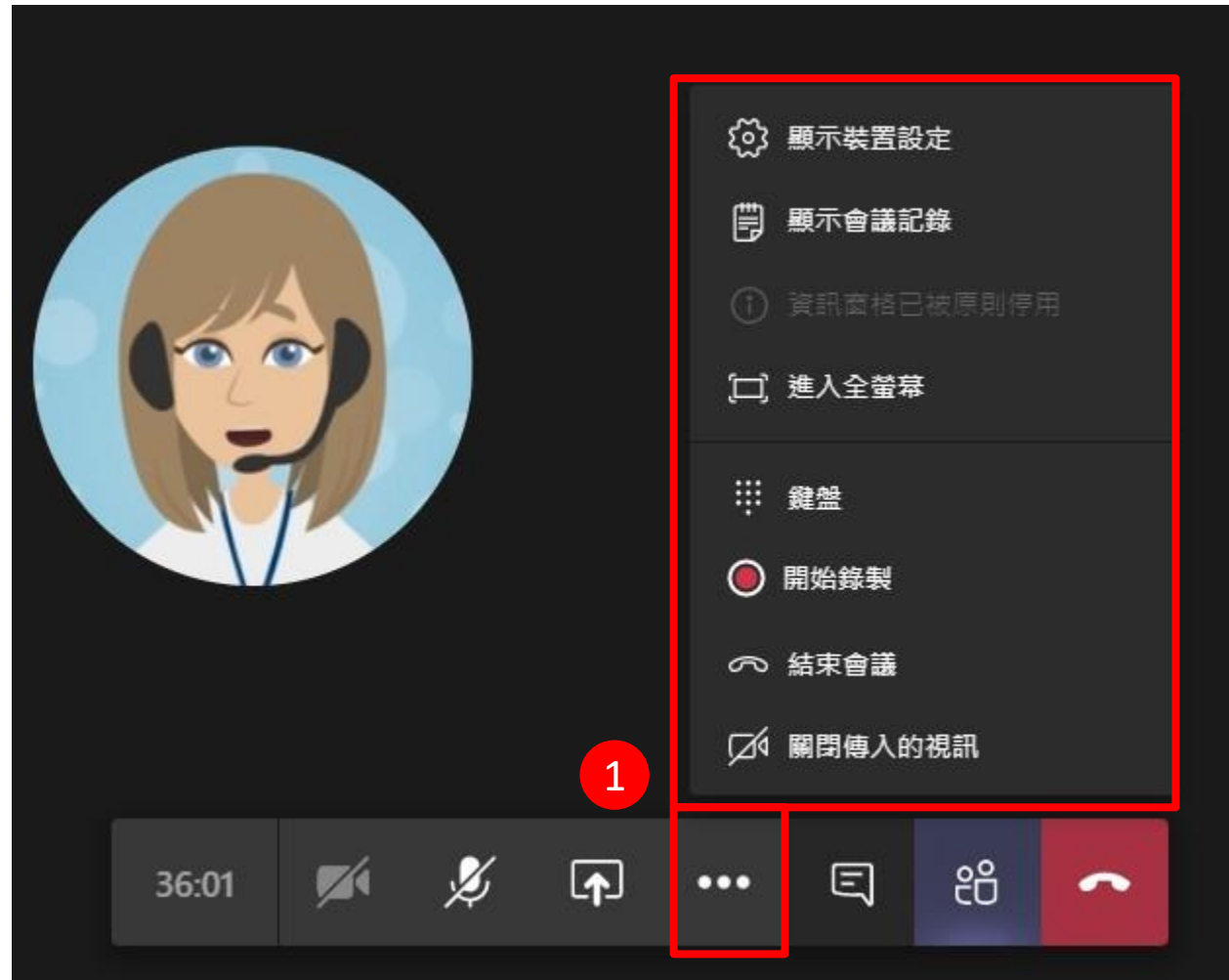


視訊鏡頭**開啟**

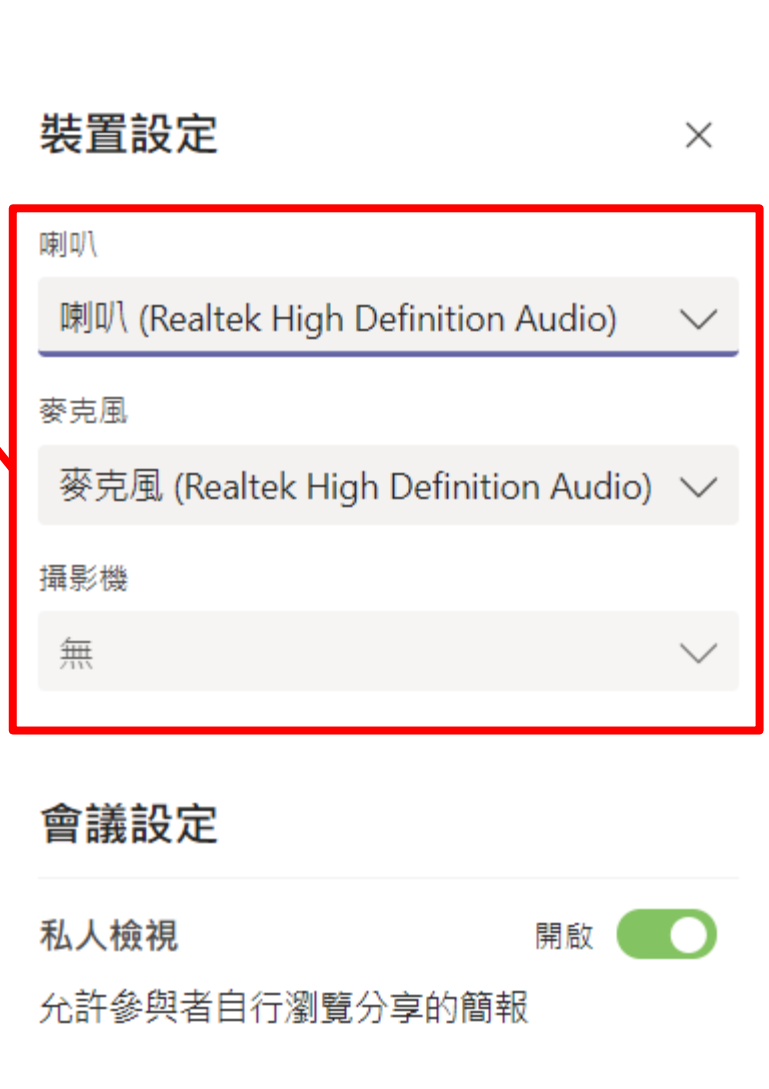
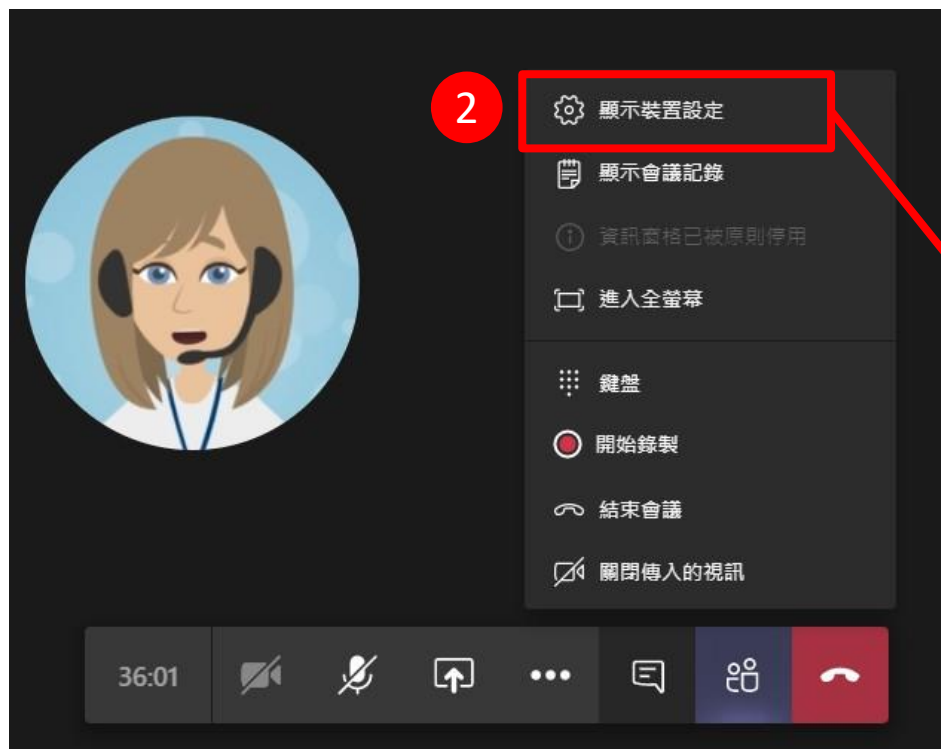


麥克風**開啟**

會議室功能表：檢查麥克風與音訊1

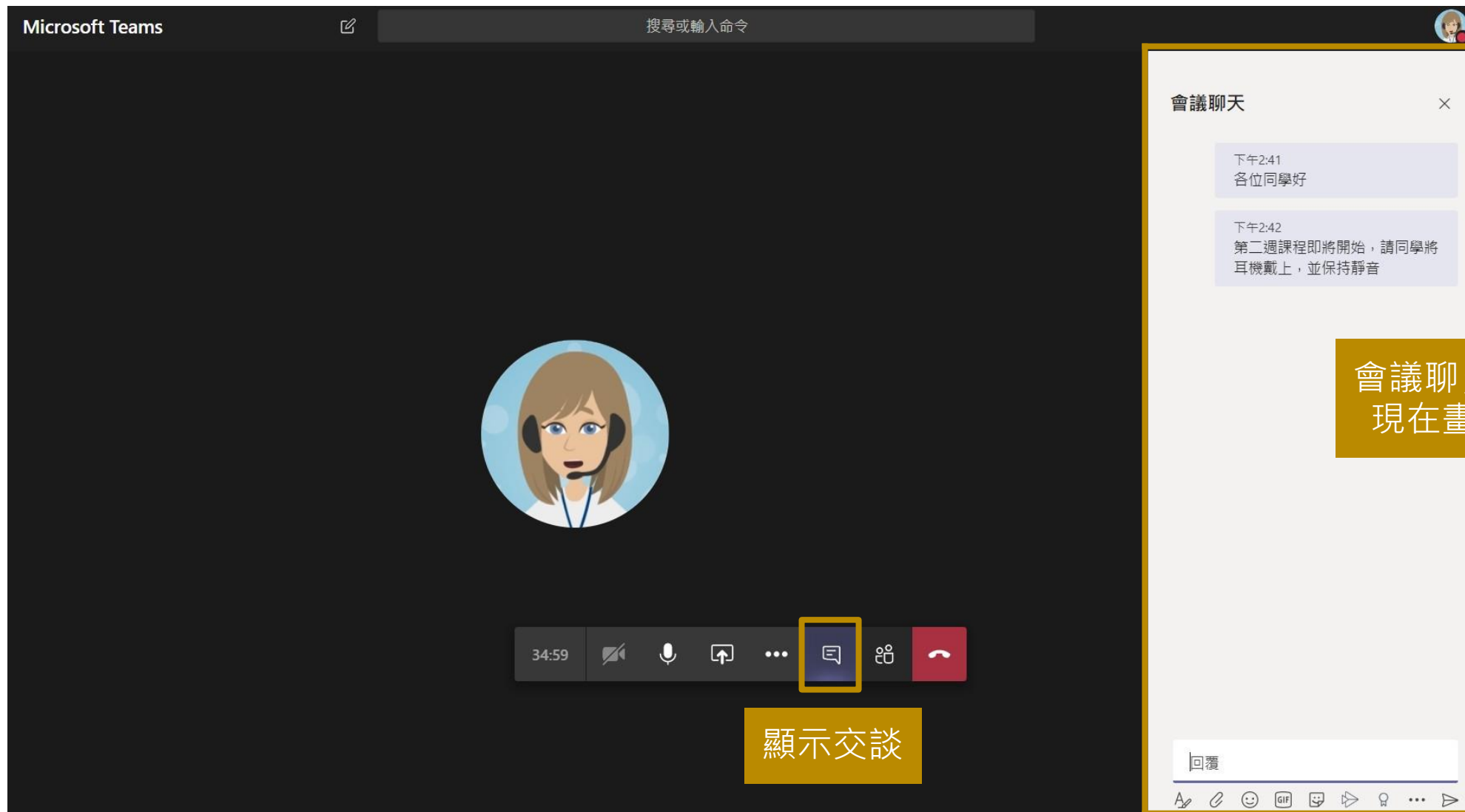


會議室功能表：檢查麥克風與音訊2



確認喇叭、麥克風與視訊攝影機是否正常運作

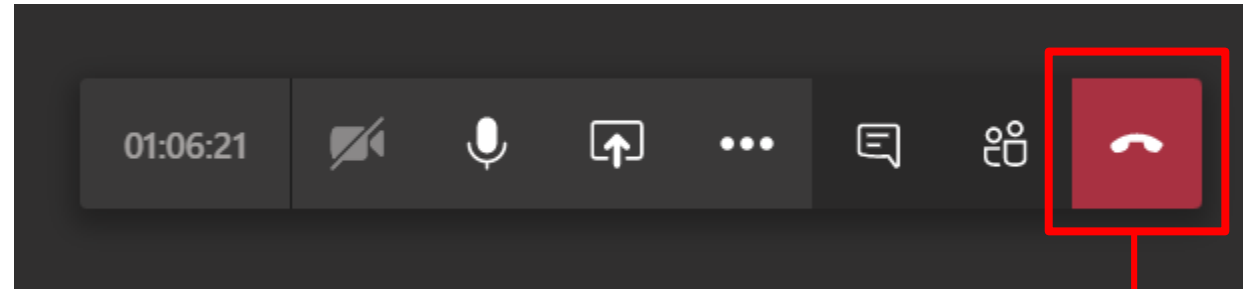
會議室功能表：文字聊天室



會議聊天室會出現在畫面右側

顯示交談

下課 (離開會議室)



掛斷通話

從雲端學園進入 Teams上課

學生進入Teams的方式

雲端學園 Cloud e-Learning

(WEB3) 全校課程 我的課程 辦公室 呱呱鴨老師 登出

1102進_日語會話01_PE20

討論室列表

討論室名稱	開放日期	關閉日期	狀態	動作
同步討論室	從 即日起	到 無限期	啟用	進入討論室
1102進_日語會話 01_PE20_20220504	從 2022-05-04 16:44	到 2022-05-04 19:44	啟用	進入討論室

學生可直接從「線上討論」點選「進入討論室」。

- 1、此為方便師生直接使用雲端學園及時進入Teams上課的方式。
- 2、習慣使用Teams應用程式上課者，可以繼續使用原方式，請依授課老師的指示進入Teams。